

# يجمع مركز الكبد بميونخ بين الاطر الخاصة والميزات التنظيمية فى عيادة صغيرة وجامعة ، بمقاييس ومستويات المؤسسات الجامعية.

كز الكبد • البروفسورة الدكتورة يونق • والدكتور فيشر • ميونخ مركز الكبد • البروفسورة الدكتورة يونق • عيادة تخصص  
بد • البروفسورة الدكتورة يونق • والدكتور فيشر • عيادة تخصصية • مركز الكبد • البروفسورة الدكتورة يونق • والدكتور

قررنا - نحن البروفسورة ماريا كريستينا يونق والدكتور قوتفريد فيشر - وانطلاقا  
من ولعنا بمجال خبرتنا ، ان نفتح عيادة تمكن مرضانا من الاستفادة القصوى من  
خبرتنا المعرفية المتخصصة . فكانت النتيجة: عيادة صغيرة ولكنها تعد بمثابة مركز  
متخصص للكبد ، فى قلب مدينة ميونخ ، مهتما بالوقاية من امراض الكبد  
وتشخيصها وعلاجها .

## النتيجة:

يمثل المرضى الذين يعانون من امراض الكبد نسبة ضئيلة ، اذا ما قورنوا بالمرضى  
الذين يزورون عيادات الامراض الباطنية ، وفى نفس الوقت فان علم دراسة امراض  
الكبد قد اخذ فى الاتساع النسبى فى تشخيص وعلاج امراض الكبد كما اصبح اكثر  
تعقيدا. وللحاق بعجلة التطورات فى هذا المجال ومواكبتها ، فلا بد من القيام بجهود  
خارقة ، لايمنح القيام بها الا فى عيادات متخصصة.

## عيادة تخصصية

.. طموحنا الاسمى هو ان نتيح الفرصة لمرضانا ليتعرفوا على التطورات الحديثة فى  
علم امراض الكبد ، وذلك بتعاوننا مع المؤسسات الجامعية ومراكز ابحاث صناعة  
الادوية ، وفى ذات الوقت فاننا نمنح مرضانا عناية شخصية.  
وبما اننا عيادة خاصة ، فان لنا مطلق الحرية للتعامل مع افضل العقول فى شتى  
المجالات ، بغض النظر عن اماكن اعمالهم ..

## الاهداف

تتلخص اهدافنا فى الآتى:

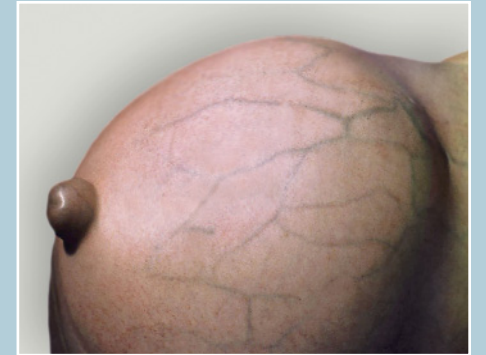
- اتخاذ الاجراءات الوقائية لمنع تطور مرض الكبد
- اكتشاف امراض الكبد عند وجودها ، من قبل ان  
تؤدى الى تغيرات لايمكن اصلاحها
- منع تطور مرض الكبد الموجود واتخاذ التدابير  
الازمة لذلك
- علاج مرض الكبد طبقا لحدث النتائج العلمية  
والتي تؤدى الى تحسن ملحوظ فى جودة حياة  
اولئك المصابين

# التعرف على المرض

كيف يتعرف الانسان على امراض الكبد ، وما الذى يجب عليه فعله تجاه ذلك ؟  
يمكن للانسان حماية نفسه من بعض امراض الكبد ( وذلك عن طريق التطعيم مثلا  
او الابتعاد عن المواد الضارة ) اما بالنسبة للامراض الاخرى فيمثل التعرف  
المبكر على المرض فى وقته ، دورا مهما من اجل التمكن من معالجته بصورة  
فاعلة اما المراحل المتقدمة من امراض الكبد المزمنة فتكون اعراضها الارهاق  
الشديد والوهن واصفرار العينين وتكون الماء فى البطن والنزيف الشديد فى المرئ  
او سوء حالة الاستيعاب الذهنى . وعلى العكس من ذلك فان مسألة الاكتشاف  
المبكر للمرض ليست بالامر اليسير ، لان العديد من امراض الكبد تطور نفسها فى  
بداية الامر باعراض لايمكن الخلط بينها ، حتى ان الشخص الذى يشعر بانه بكامل  
صحته ، يمكن ان يكون مريضا بالكبد . وتوجد فى هذا الاطار نسبة قليلة جدا من  
امراض الكبد التى ليس بوسع الانسان ان يؤثر عليها ايجابا ، عن طريق العلاج  
المبكر ، كما نعد مؤهلين بصفة خاصة بفضل خبرتنا الخاصة وبفضل استخدام  
احدث الوسائل التقنية ، مما يمكننا ان نقيم الامر تقييما صحيحا وفى الوقت  
المناسب وتحديد العلاج المناسب ( والذى قد يكون منقذا لحياة المريض ) .



اصفرار العينين : قد يكون من بعض اعراض امراض الكبد

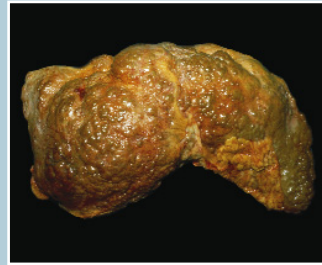


تجمع الماء فى البطن وبروز الحبل السرى

# الاطباء

## بدايات البروفسورة ماريا كريستينا يونق

دراستها فى معهد المناعة التابع لجامعة ميونيخ ، بينما  
بدأ **الدكتور قوتفريد فيشر** ، دراسته فى المعهد الكلينيكى  
لابحاث الكبد والعقاقير ، بجامعة بيرن . وبعدها عملنا معا  
فى مستشفى قروسهاردن الجامعية ، حيث تحصلنا على  
معرفة عميقة بالامراض الباطنية ، حيث انصب جل  
اهتمامنا العلمى والكلينيكى لاعوام عديدة ، على الاشكال  
المختلفة لامراض الكبد .

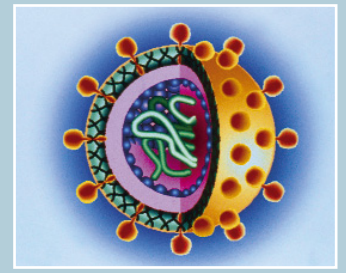


مراحل متقدمة من امراض الكبد

## التخصص:

- عبر الاشراف اليومى على المرضى الذين يعانون من امراض عضال فى الكبد
- عبر استخدام اجهزة كشفية خاصة للكشف على الكبد مثل جهاز الصنار ، الذى استخدمه قوتفريد فيشر فى مستشفى قروسهاردن بعد عودته من رحلة بحثية علمية فى بولونيا
- بواسطة استخدام مناظير ووسائل كشفية اخرى بالنسبة لمرضى الكبد
- عبر اعداد ومتابعة عمليات زراعة الكبد

ينصب اهتمام البروفسورة ماريا - كريستينا يونق بصفة خاصة ، ومنذ زمن بعيد ، حول الاجابة على السؤال الاتى :  
لماذا تتحول الاصابة بفيروسات الكبد الوبائية ( مثل  
فيروس الكبد ب ، وفيروس الكبد ج ) الى امراض مزمنة ؟  
كما ساهمت مساهمة واسعة بابحاث علمية عديدة ، ادت الى  
فهم افضل لامراض الفيروسات الوبائية .  
علاوة على ذلك فقد شاركت ايضا فى دراسات كLINيكية  
عديدة من اجل تحسين علاج فيروس الكبد (ب) و (ج)  
الوبائيين . كما انها تبحت فى تاثير الادوية الجديدة على  
جهاز المناعة .



الفيروس المسبب لمرض  
الكبد الوبائي (ج)

# طرق العلاج



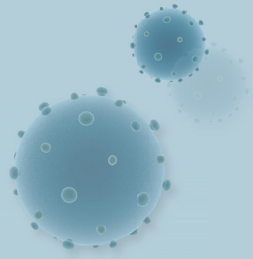
جهاز ارفى للتصوير الكشفى:

تحديد مرونة الكبد دون الام بواسطة جهاز الاشعة  
فوق الصوتية

البروفسورة الدكتورة يونق • والدكتور فيشر • ميونيخ مركز الكبد • البروفسورة الدكتورة يونق  
سورة الدكتورة يونق • والدكتور فيشر • عيادة تخصصية • مركز الكبد • البروفسورة الدكتور

علاوة على الكشفيات المخبرية والتقنية الاساسية ، فاننا نقوم ولمرات متكررة ، وحسب ما اردنا  
بتحديد مرونة انسجة الكبد ، وذلك دون آلام تذكر . حيث يمكن بمساعدة استخدام جهاز ( التصوير  
الصوتى الاشعاعى ) تقييم مدى مرونة انسجة الكبد ، من اجل التعرف على امكانية حدوث تليف فى  
الكبد من عدمه . فكلما قلت مرونة الكبد ، كلما كان التليف فى اطوار متقدمة ، وكلما زادت الخطورة  
فى احتمال حدوث تليف فى الكبد . كما ان مثل هذا النوع من التشخيص كان حتى الان ممكنا فقط  
عن طريق اخذ عينات من الكبد ، وذلك يعنى مزيدا من الآلام واحتمال حدوث نزيف دموى ، ولاجل  
ذلك يتم رفضه من قبل العديد من المرضى .





## الاتصال

البروفسورة الدكتورة يونق

والدكتور فيشر ٩ ميدان سيندلينقر تور

ميونيخ ٨٠٣٣٦

هاتف: ٠٨٩٣٧٤٢٦٧١٠

فاكس: ٠٨٩٣٧٤٢٦٧٠٩

welcome@leberzentrum-muenchen.de

www.leberzentrum-muenchen.de

كيفية الوصول الينا بواسطة المواصلات العامة:

قطار المترو ١،٢،٣،٦

البص رقم ١٥٢

عن طريق السيارة:

جراج اوبرانقر او شارع هرتزوك - فيلهيلم

الرجاء منكم ارسال نشرة تعريفية عن عيادتكم

# مرحبا بكم



والدكتور فيشر ٩ ميدان سيندلينقر تور

البروفسورة الدكتورة يونق • والدكتور فيشر • ميونيخ مركز الكبد • البروفسورة الدكتورة يونق • عيادة تخصصية • ميونيخ  
سورة الدكتورة يونق • والدكتور فيشر • عيادة تخصصية • مركز الكبد • البروفسورة الدكتورة يونق • والدكتور فيشر • ميونيخ